

Volgens de huidige wetgeving moet de bestuurder op 2 februari 2022 het land van aankomst invoeren na het oversteken van de grens. De eerste stop moet worden gemaakt op de eerstvolgende stopplaats zo dicht mogelijk bij de grens. Bij het passeren van de grens van een lidstaat per veerboot of trein voert de bestuurder het land in bij aankomst in de haven of op het station.

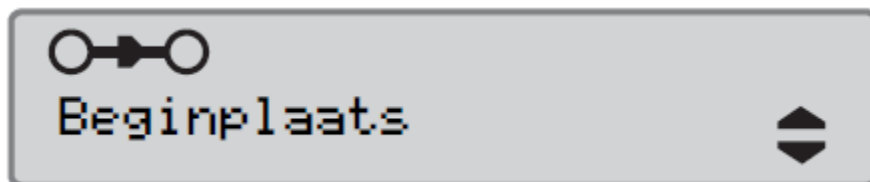
Op de nieuwste generatie Stoneridge slimme tachografen (SE5000-8 Rev. G) wordt bij het passeren van de grens, na het stoppen van het voertuig, het land van aankomst getoond op het tachograafdisplay. De bestuurder dient slechts te bevestigen dat het getoonde land correct is door op de 'OK'-knop te drukken.

Op oudere Stoneridge-tachografen moet de selectie handmatig worden gemaakt door de onderstaande stappen te volgen waarbij de tachografen kunnen worden onderscheiden volgens het bouwjaar of de aanwezige toetsen ('OK' of 'Enter'-knop).

Voor digitale tachografen geproduceerd vanaf 2010 (SE5000 rev.7 en SE5000-8) drukt u op de 'OK'-knop en zoekt u met de pijlen naar de optie 'Plaatsen'.



Druk op 'OK' en zoek naar de optie 'Startplaats'.

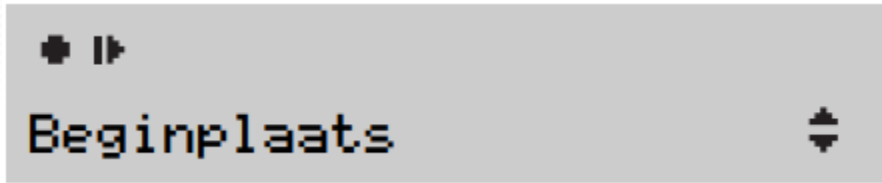


Hier worden alle beschikbare landen getoond. Selecteer het land (in het voorbeeld 'Nederland') en druk op 'OK'.

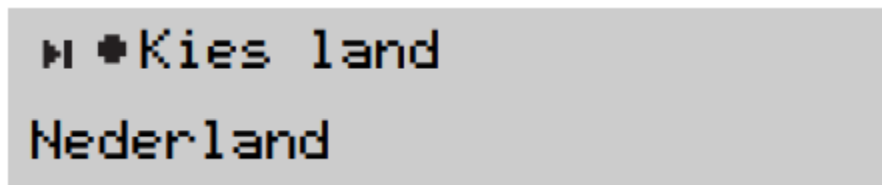


Druk op de 'terug'-knop om terug te keren naar het hoofdvenster.

Digitale tachografen geproduceerd tot 2010 (SE5000 rev. 6) drukt u op de 'Enter'-knop en zoek u met de pijlen naar de optie 'Beginplaats'.



Druk op 'Enter' en selecteer uit de lijst het ingevoerde land, in het voorbeeld 'Nederland', en druk nogmaals op 'Enter'.



Druk op de 'terug'-knop om terug te keren naar het hoofdvenste